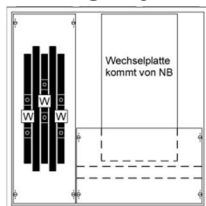


Einbau einer Zählerwechseltafel in eines der folgenden Komplettschränke


KS453



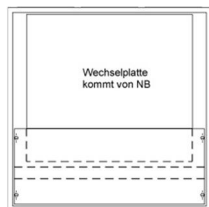
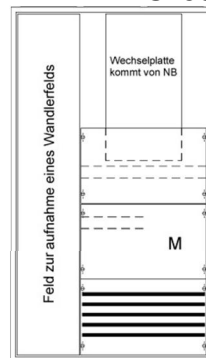
KS449



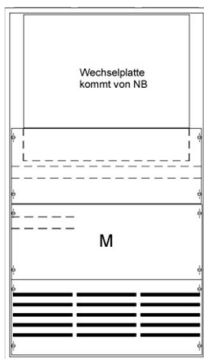
KS457



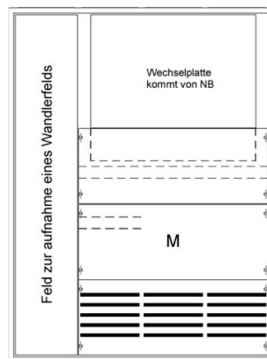
KS458



KS451



KS456




KS459

Zur Einhaltung der Schutzisolierung muss die Zählerwechseltafel sowie alle benötigten Schottungen und Abdeckungen eingebaut sein.


1.) Abdeckung demontieren



2.) Waagerechte Schottung nach vorne wegziehen




4.) Zählerwechselftafel einhängen



3.) Hinweis: Bitte beachten sie die allgemeine Montageanleitung des A-Schranks.


5.) Prüfklemmen ausrichten, festschrauben und kontaktieren



6.) Einsetzen der waagerechten Schottung



7.) Montieren der Abdeckung



Zur Einhaltung der Schutzisolierung muss die Zählerwechsellafel sowie alle benötigten Schottungen und Abdeckungen eingebaut sein.

Lebensgefahr durch elektrischen Strom!

Nur Elektrofachkräfte und elektrotechnisch unterwiesene Personen dürfen die im folgenden beschriebenen Arbeiten ausführen.

Electric Voltage! Danger to life!

Only skilled or instructed persons are allowed to carry out the following operations.

Risque électrique ! Danger de mort !

Seuls les personnes habilitées et compétentes sont autorisées à exécuter les travaux ci-après.

Pericolo di morte causa corrente elettrica!

Solo persone esperte o istruite e sono autorizzate ad eseguire le operazioni riportate di seguito.

¡Corriente eléctrica! ¡Peligro de muerte!

El trabajo a continuación descrito debe ser realizado por personas cualificadas y advertidas.

Электрический ток! Опасно для жизни!

Только специалисты или проинструктированные лица могут выполнять следующие операции.

STRIEBEL & JOHN GmbH & Co. KG

Am Fuchgraben 2-3

77880 Sasbach

Telephone +49 (0) 78 41 / 6 09 - 0

Telefax +49 (0) 78 41 / 6 09 – 501

EDV.Nr.: 120514 / 0

22.08.2012

printed in Germany